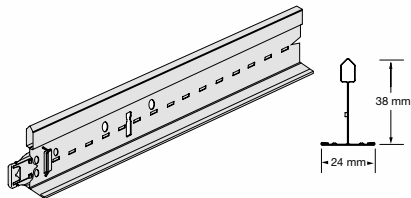


# PERFILTECH G24

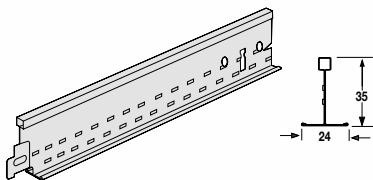
## Perfilería vista de 24 mm

### Perfil Principal Perfiltech 24 Peakform™ y Clip Superlock (conexión muesca a muesca) ▲



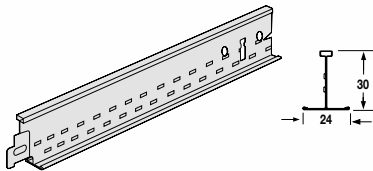
Referencia	Dimensiones		Contenido/Cartón		Peso/Cartón	Cartones/Palet
	Longitud (mm)	Altura (mm)	Piezas	ml	kg	
WA 34 40 32 A	3600	38	20	72,00	19,80	30

### Perfiles Secundarios Perfiltech G24 (Sistema de gancho, corte a tope) ▲



#### Secundario con ranuras (cada 300 mm)

WA 37 30 51 B	1200	35	60	72,00	15,70	72
---------------	------	----	----	-------	-------	----

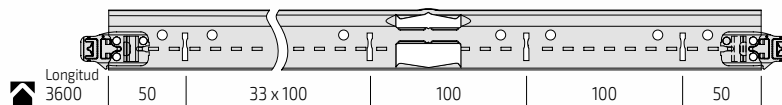


#### Secundario con ranuras (centro ranurado)

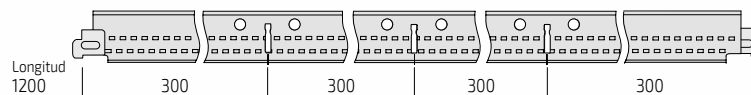
WA 37 20 21 B	600	30	60	36,00	8,40	144
---------------	-----	----	----	-------	------	-----

### Dibujos de Secciones ▲

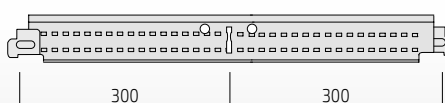
#### Perfil Principal Perfiltech 24



#### Perfil Secundario Perfiltech G24



#### Perfil Secundario Perfiltech G24



### Atributos importantes

- Sistema Gancho**  
 Los Secundarios Perfiltech G24 presentan un borde en gancho integralmente formado. Su montaje fácil y su precisa junta de corte a tope ha sido desde siempre el sistema favorito de los instaladores.
- Peakform™**  
 El Perfil Principal universal patentado está diseñado para aumentar la fuerza y estabilidad para un mejor rendimiento y su forma en pico hace que sea más fácil cortar.
- Clip Superlock**  
 El Clip Superlock fijado permite un sistema seguro para que los Perfiles Principales sean desconectados y vueltos a conectar lateralmente en poco espacio o incluso en el medio de una sala.
- Cosido**  
 El cosido del Perfil Principal y los Perfiles Secundarios ofrece una resistencia torsional adicional y una mayor estabilidad durante la instalación.
- Durabilidad Clase B:** Según EN 13964
- Reacción al Fuego A1:** Según EN 13501-1

### Características Técnicas

- Material**  
 Doble alma de acero galvanizado  
 DX51D + Z100 según EN 13964
- Acabado superficial**  
 Pintura al horno en poliéster  
 Capa de imprimación de 5 µ + acabado de 20 µ
- Familia de productos**  
 Perfilera vista
- Unión perfil principal/perfil secundario**  
 Sistema de gancho, corte a tope
- Cabezas**  
 Perfil Principal: conexión muesca a muesca, cosido simple  
 Perfiles Secundarios: gancho y detalle integrados, cosido doble
- Color**  
 Disponible en blanco

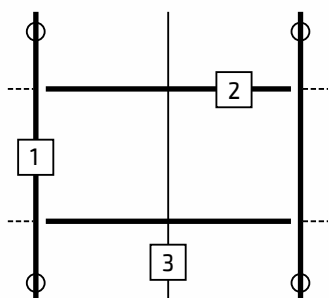
### Información Cuantitativa

Placa	Distancia entre Perfiles Principales	Distancia entre cuelgues	Cantidades requeridas por m <sup>2</sup> (desperdicio no incluido)				
			Perfil Principal	Perfiles Secundarios 1200 mm	Perfiles Secundarios 600 mm	Cuelgues	Clips de Sujeción Universal
1200 x 600 mm 1,39 Piezas	1200 mm	1200 mm	0,84 ml	1,67 ml	-	0,70 Piezas	5,56 Piezas
	600 mm	1200 mm	1,67 ml	-	0,84 ml	1,40 Piezas	5,56 Piezas
600 x 600 mm 2,78 Piezas	1200 mm	1200 mm	0,84 ml	1,67 ml	0,84 ml	0,70 Piezas	5,56 Piezas
	600 mm	1200 mm	1,67 ml	-	1,67 ml	1,40 Piezas	5,56 Piezas

Angulo de borde 0.70 ml/m<sup>2</sup> aproximadamente.

El gráfico es solo a título de guía.

### Capacidades de Carga



- Capacidad de carga máxima = 10,1 kg/m<sup>2</sup>
- Cuelgues cada 1200 mm y pandeo
- L/500 (4 mm máx) de conformidad con la Norma EN 13964:2014

- 1 WA 34 40 32 A
- 2 WA 37 30 51 B
- 3 WA 37 20 21 B